



**DINAS PERPUSTAKAAN DAN KEARSIPAN
PROVINSI KALIMANTAN BARAT**

STATISTIK KUNJUNGAN PERPUSTAKAAN KALIMANTAN BARAT Triwulan II (April, Mei, Juni) Tahun 2023

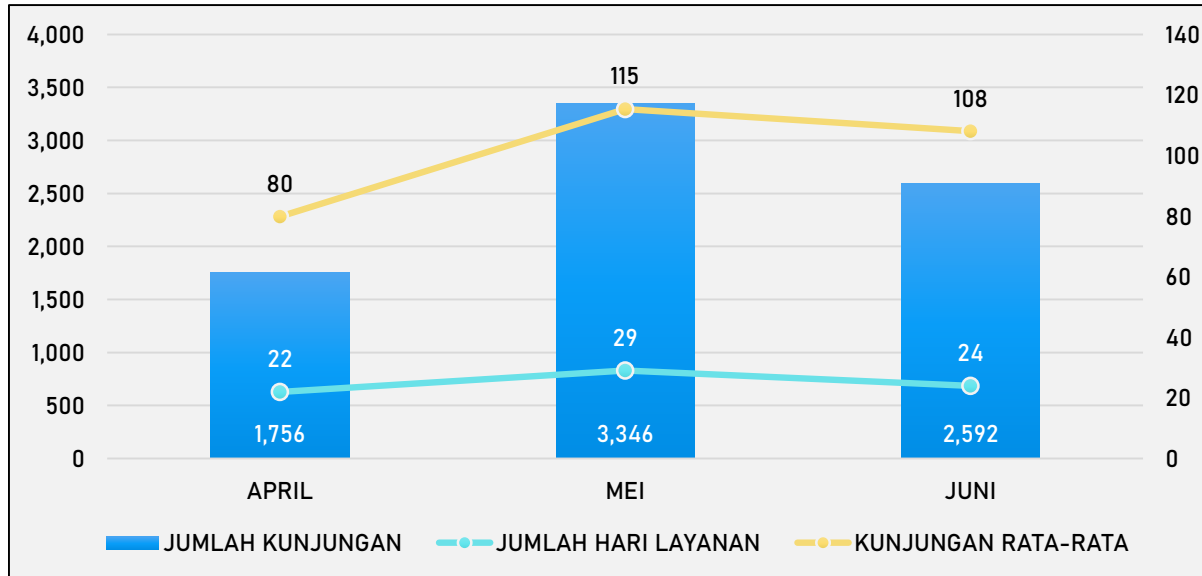
Penyusun:

ZULKARNAIN, S.Kom

Sumber : Sistem Otomasi Perpustakaan (Inlislite)



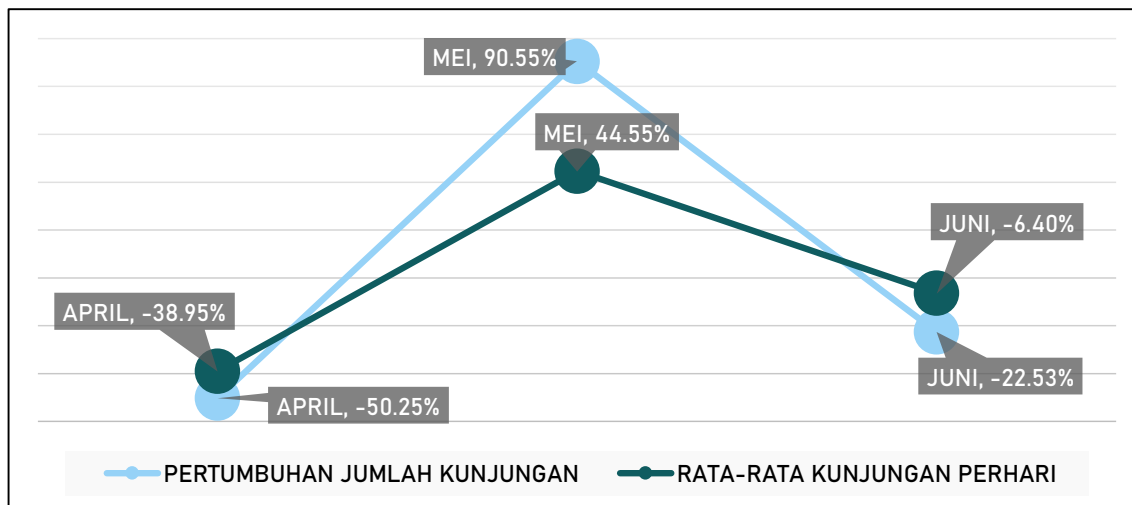
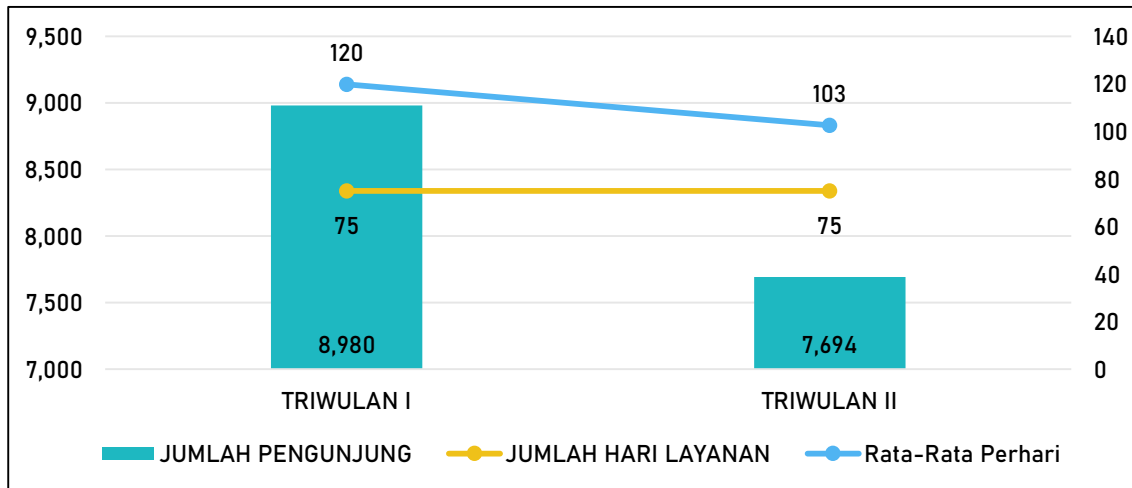
Statistik Kunjungan Triwulan II



- Jumlah Kunjungan : 7.694 Orang
- Jumlah Hari Layanan : 75 Hari
- Rata-Rata Perhari : 103 orang

- Pada Triwulan II, jumlah kunjungan mencapai 7.694 orang selama 75 hari layanan dengan rata-rata kunjungan perhari sebanyak 103 orang.
- Kunjungan terendah pada bulan April sebanyak 1.756 orang dengan rata-rata 80 orang per hari dengan layanan selama 22 hari, karena terdapat 9 hari libur nasional dan cuti bersama.
- Kunjungan tertinggi pada bulan Mei sebanyak 3.346 orang selama 29 hari layanan dengan rata-rata perhari 115 orang
- Pada bulan Juni, kunjungan menurun menjadi 2.592 orang selama 24 hari layanan dengan rata-rata perhari 108 orang
- Pada setiap bulan pada Triwulan II, jumlah hari layanan memiliki pengaruh langsung terhadap jumlah kunjungan dan kunjungan rata-rata perhari di setiap bulannya. Semakin banyak jumlah hari layanan, semakin banyak pula potensi kenaikan jumlah kunjungan.

Statistik Pertumbuhan Kunjungan



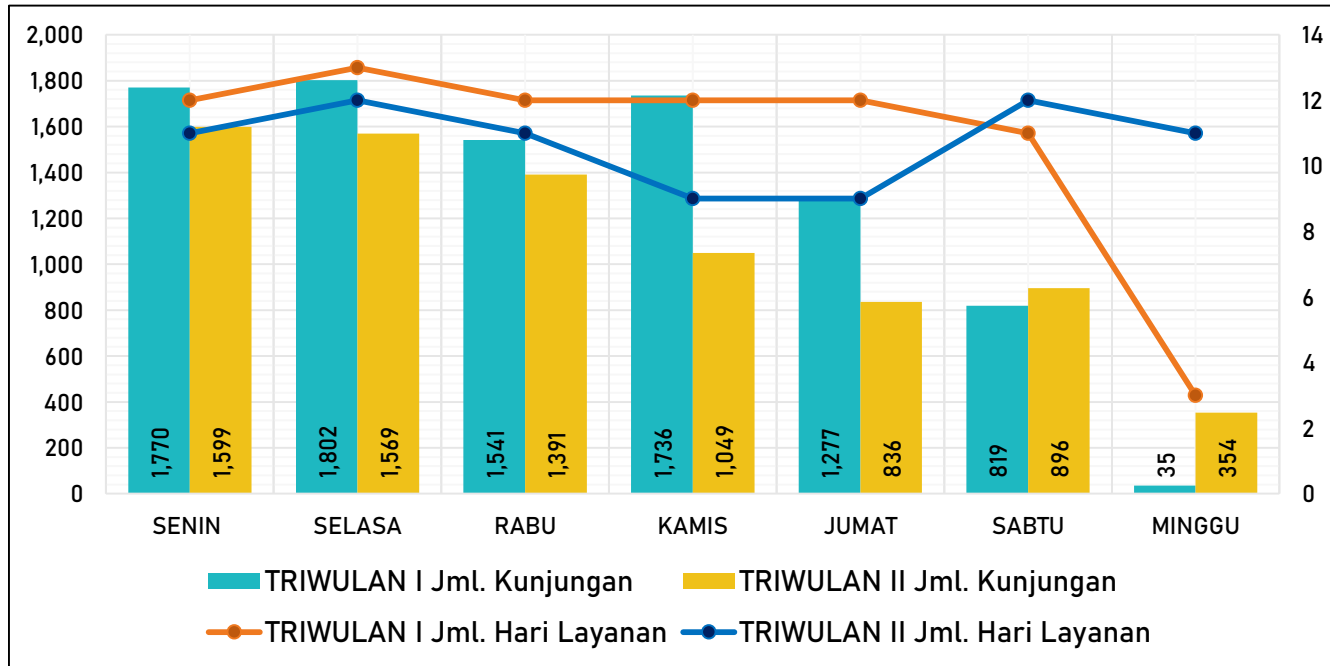
- Pada Triwulan II, terjadi penurunan jumlah kunjungan dan rata-rata perhari dibanding Triwulan I sebesar 14,32 % dengan jumlah hari layanan yang sama yaitu 75 hari.
- Pada bulan April, terjadi penurunan tajam dalam jumlah kunjungan perpustakaan dengan persentase penurunan sebesar 50,25% dari bulan sebelumnya. Rata-rata kunjungan per hari juga mengalami penurunan sebesar 38,95%.
- Pada bulan Mei, terjadi peningkatan yang signifikan dalam jumlah kunjungan perpustakaan dengan persentase pertumbuhan sebesar 90,55% dari bulan sebelumnya. Rata-rata kunjungan per hari juga mengalami kenaikan sebesar 44,55%.
- Pada bulan Juni, terjadi penurunan jumlah kunjungan dari bulan Mei dengan persentase sebesar 22,53%. Rata-rata kunjungan per hari juga mengalami penurunan sebesar 6,40%.

Jumlah Kunjungan s.d Triwulan II

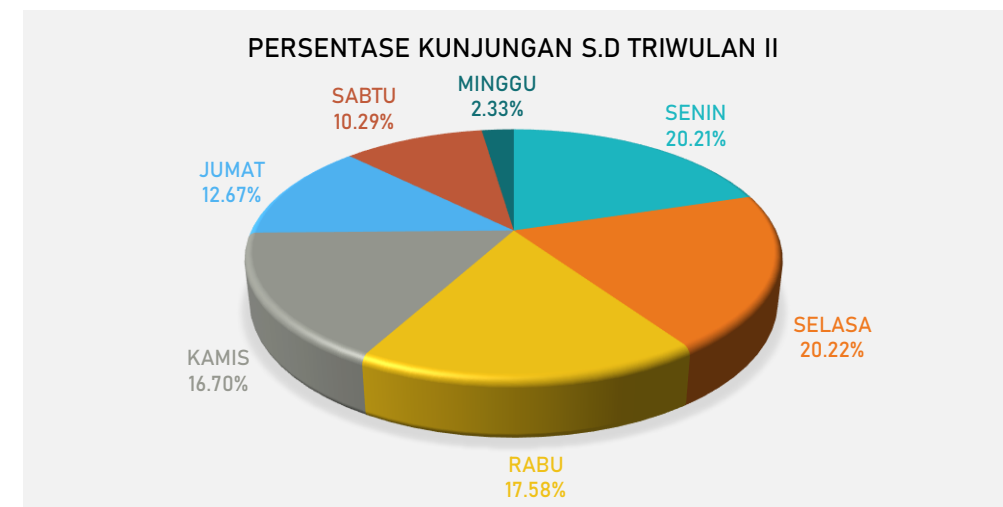
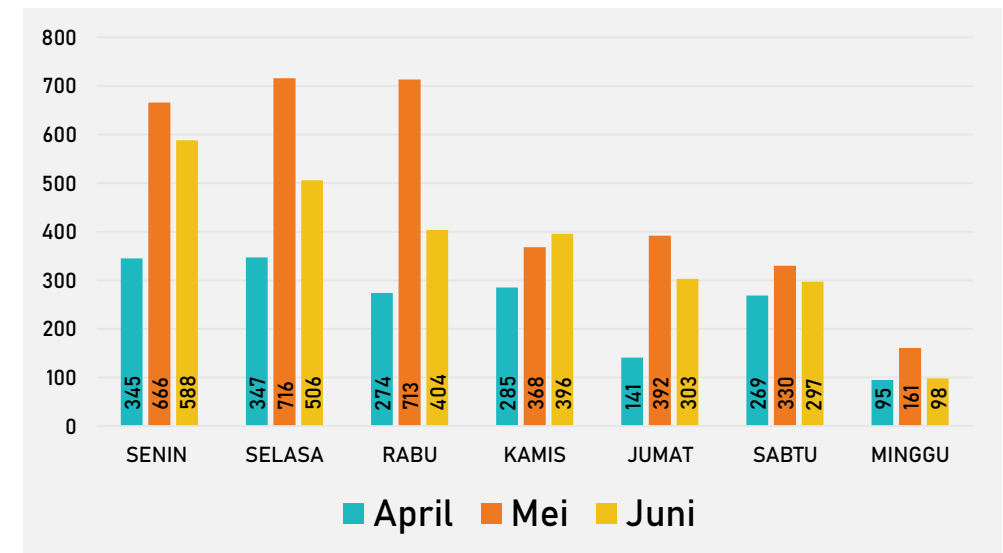
- Jumlah Kunjungan : 16.674 orang
- Jumlah Hari Layanan : 150 Hari
- Rata-Rata Kunjungan Perhari : 111 Orang

KUJUNGAN

Berdasarkan Hari

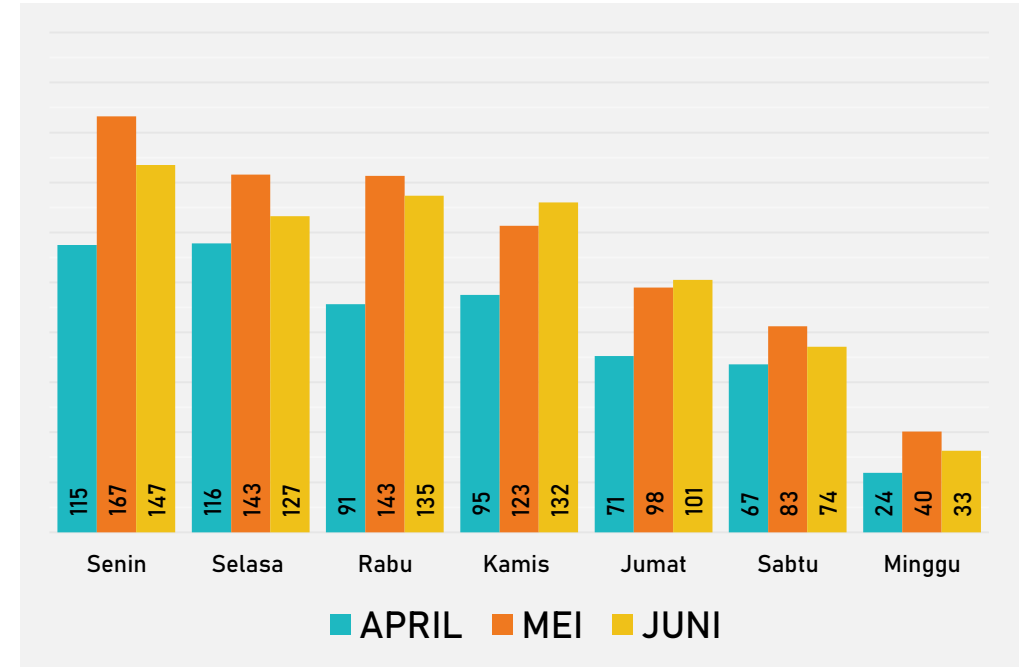
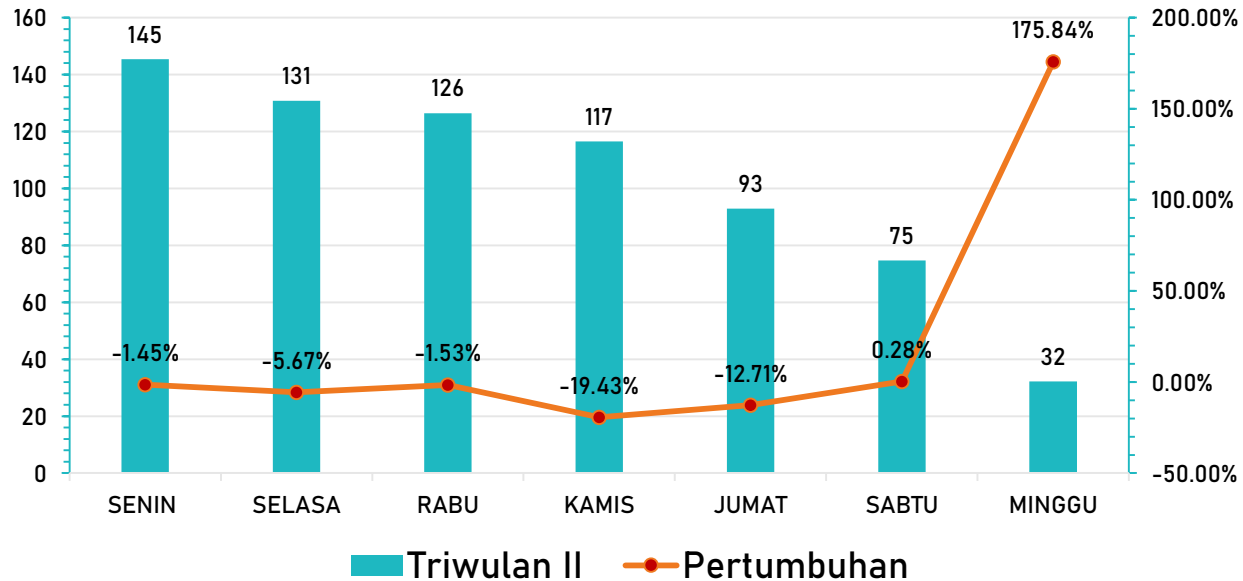


- Pada Triwulan II, jumlah kunjungan terbanyak pada hari Senin, dan terendah pada hari Minggu.
- Terjadi penurunan jumlah kunjungan pada hampir setiap hari dibandingkan dengan Triwulan I. Yang meningkat hanya di hari Sabtu dan Minggu
- Bulan Mei, jumlah kunjungan terbanyak hampir setiap hari, kecuali pada hari Kamis, diikuti bulan Juni dan April.



PERTUMBUHAN KUNJUNGAN

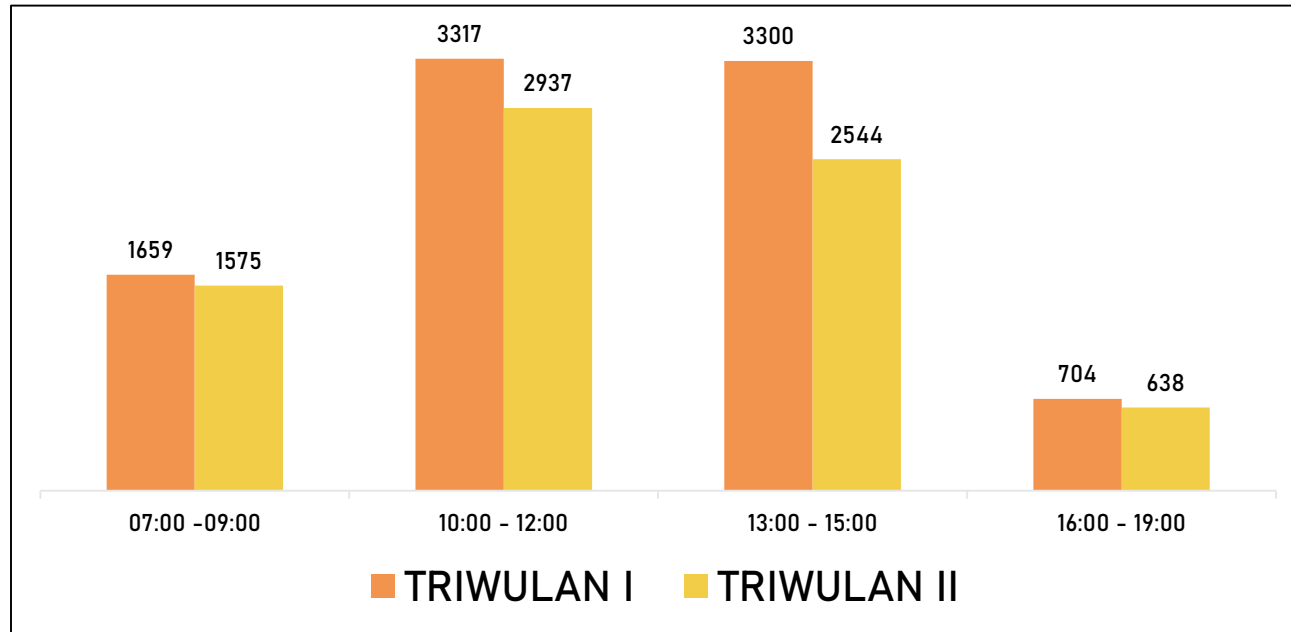
Rata-Rata Perhari Berdasarkan Hari



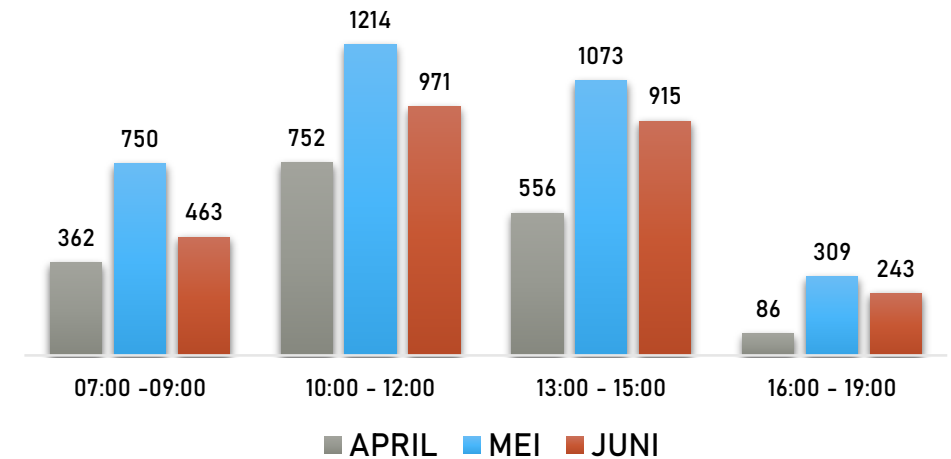
- Pada Triwulan II, kunjungan rata-rata perhari terbanyak pada hari senin sebanyak 145 orang, kemudian terus menurun pada hari berikutnya. Terendah pada hari minggu sebanyak 32 orang.
- Terjadi penurunan jumlah kunjungan rata-rata perhari dari Triwulan I ke Triwulan II hampir disetiap hari, kecuali pada hari sabtu meningkat 0,28 % dan hari minggu meningkat 175,84 %
- Kunjungan Rata-Rata Perhari terbanyak pada hari senin di bulan Mei dan Juni. Sedangkan dibulan April pada hari Selasa. Kunjungan terendah pada hari minggu di setiap bulan.

KUJUNGAN

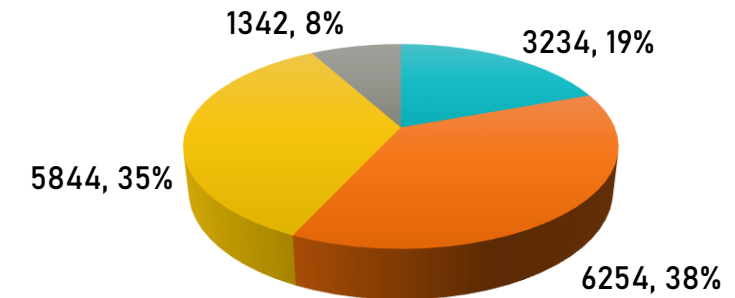
Berdasarkan Rentang Waktu



- Pada Triwulan II, jumlah kunjungan terbanyak rentang waktu jam 10:00-12:00, dan terendah pada jam 16:00 - 19:00.
- Terjadi penurunan jumlah kunjungan pada semua rentang waktu dari Triwulan I
- Disetiap rentang waktu, jumlah kunjungan terbanyak pada bulan Mei diikuti bulan Juni dan April.



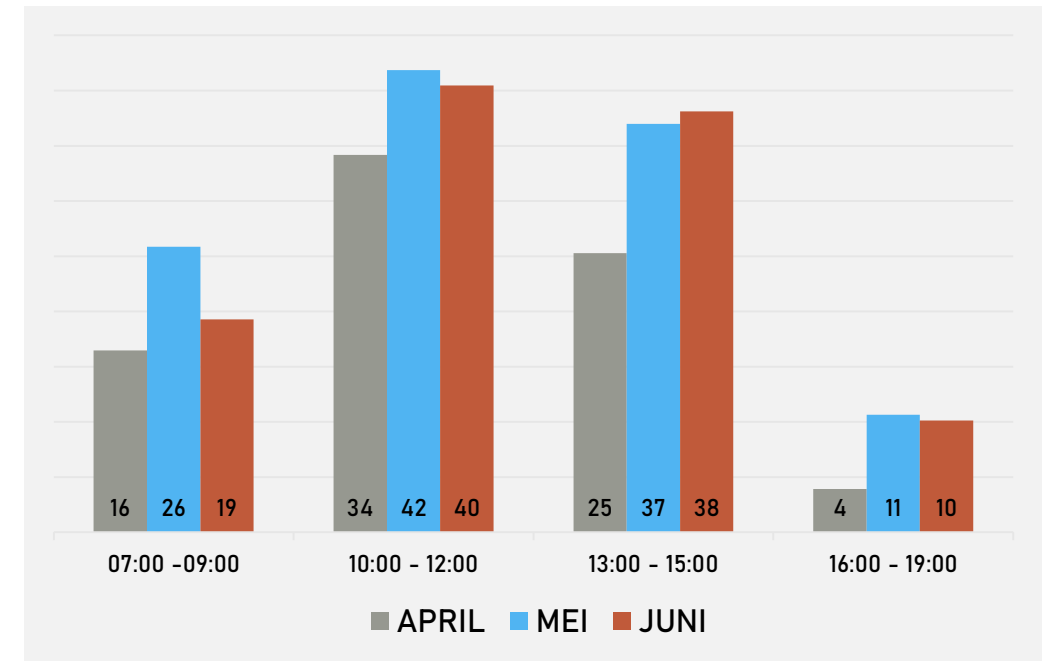
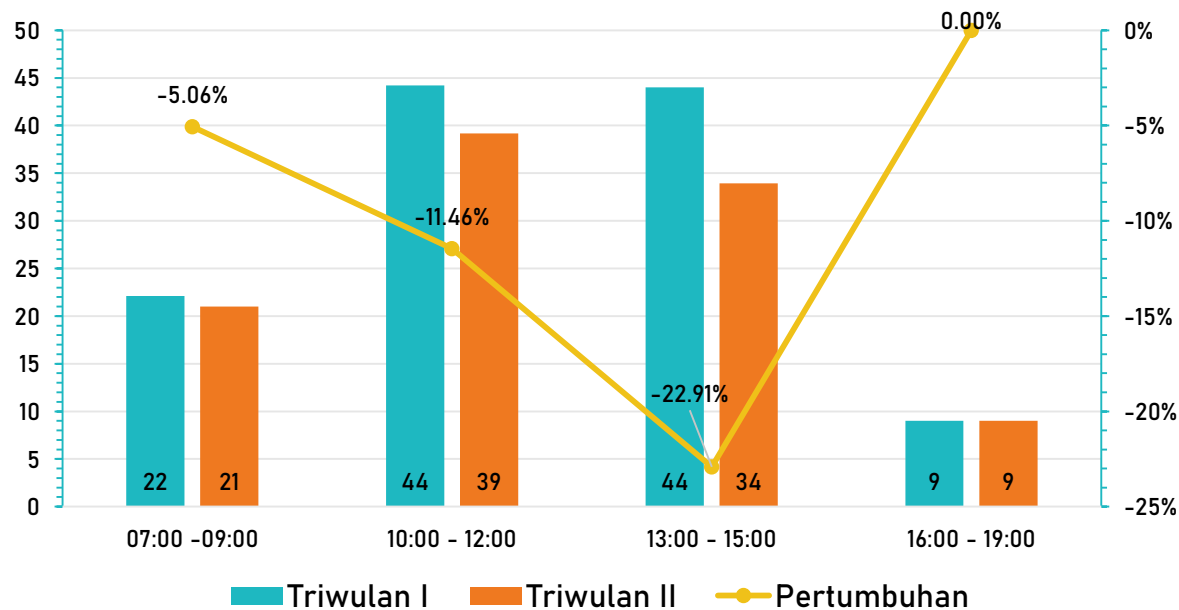
Jumlah Kunjungan s.d Triwulan II



■ 07:00 - 09:00 ■ 10:00 - 12:00 ■ 13:00 - 15:00 ■ 16:00 - 19:00

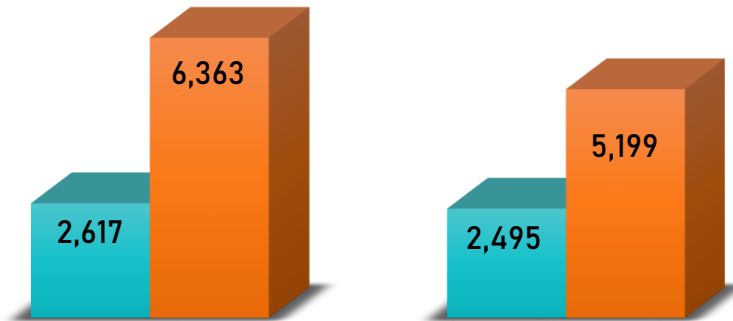
PERTUMBUHAN KUNJUNGAN

Rata-Rata Perhari Berdasarkan Rentang Waktu



- Pada Triwulan II, kunjungan rata-rata perhari terbanyak pada rentang waktu 10:00-12:00 sebanyak 39 orang. Terendah pada Rentang waktu 16:00-19:00 sebanyak 9 orang.
- Terjadi penurunan jumlah kunjungan rata-rata perhari dari Triwulan I ke Triwulan II disetiap rentang waktu, kecuali pada rentang waktu 16:00-19:00 yang tetap sama.
- Kunjungan Rata-Rata Perhari terbanyak pada rentang waktu 10:00-12:00 terjadi pada setiap bulan. Sedangkan yang terendah pada rentang waktu 16:00-19:00 pada setiap bulan.

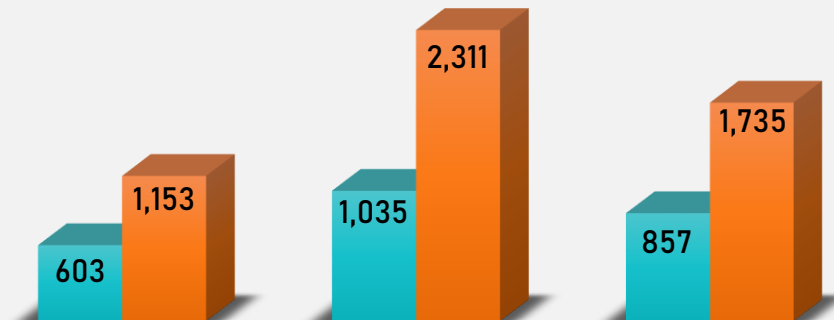
PROFIL PENGUNJUNG Berdasarkan Jenis Kelamin



TRIWULAN I

TRIWULAN II

■ Laki-Laki ■ Perempuan



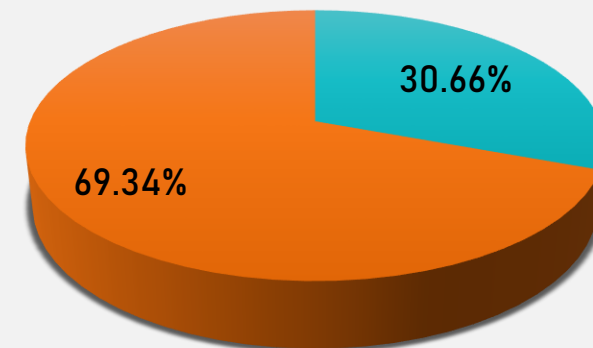
APRIL

MEI

JUNI

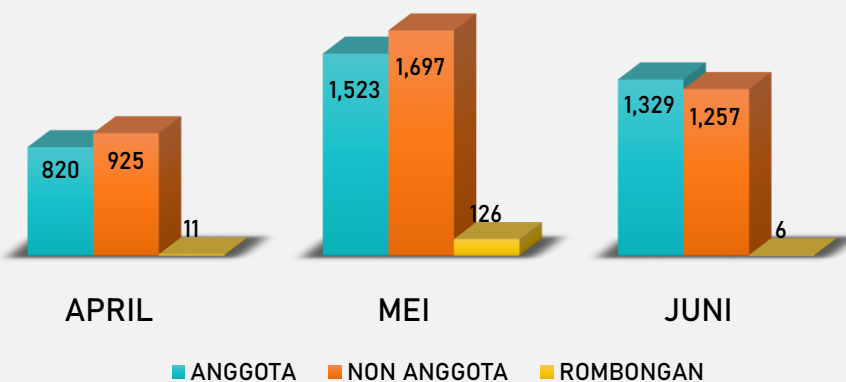
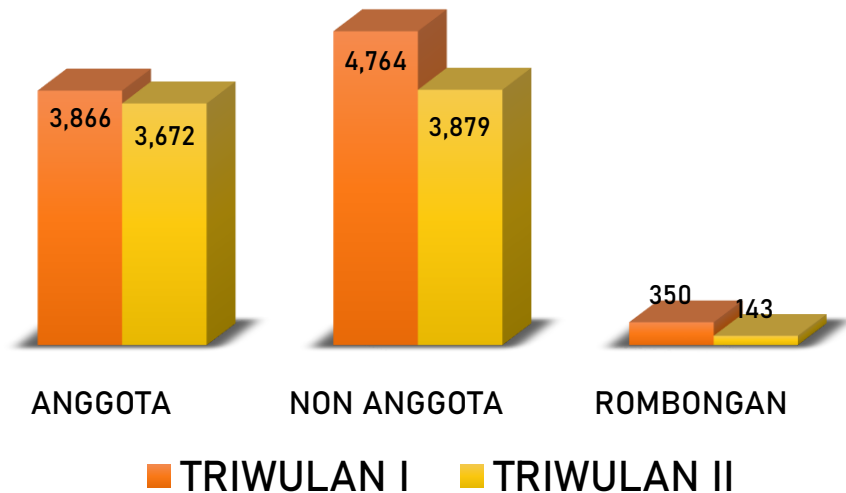
- Pada Triwulan II, pengunjung terbanyak dari jenis kelamin perempuan sebanyak 5.199 orang (67,56%) kemudian diikuti laki-laki sebanyak 2.495 orang (32,44%).
- Berdasarkan persentase, pada triwulan II persentase kunjungan laki-laki meningkat menjadi sekitar 32,44%, sedangkan persentase kunjungan perempuan sedikit menurun menjadi sekitar 67,56%. Namun dari jumlah kunjungan terjadi penurunan dari triwulan I baik itu laki-laki maupun perempuan.
- Secara umum, persentase kunjungan perempuan cenderung lebih tinggi daripada kunjungan laki-laki di setiap bulannya

Persentase Kunjungan s.d Triwulan II



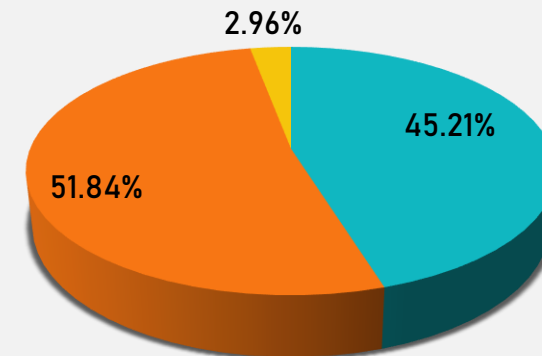
PROFIL PENGUNJUNG

Berdasarkan Status Keanggotaan

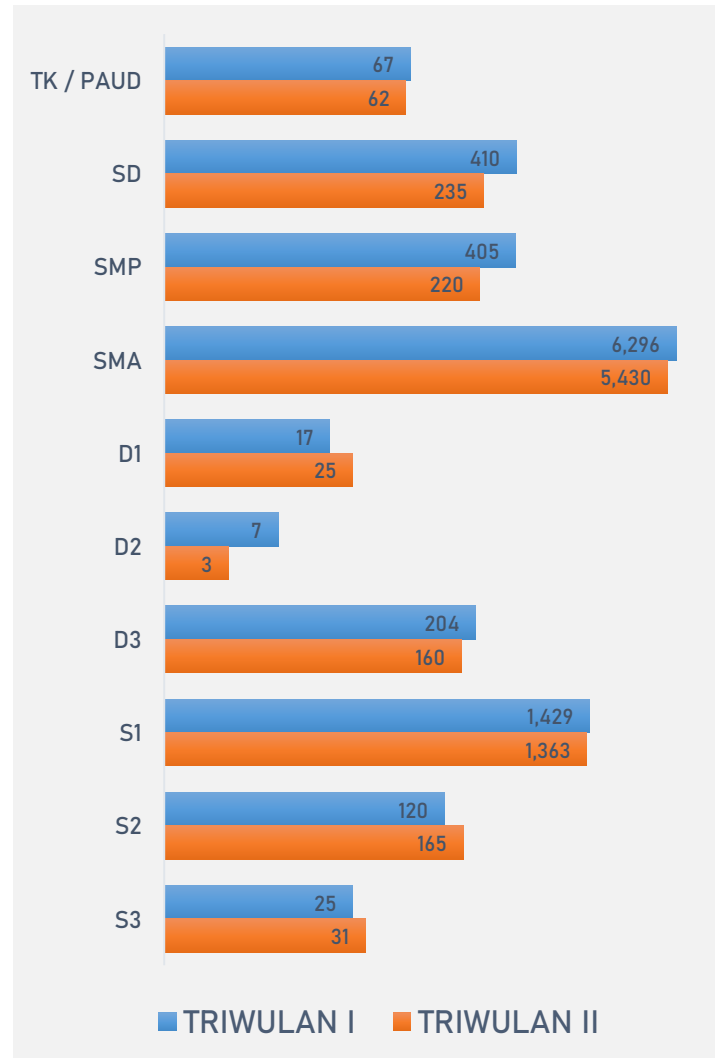
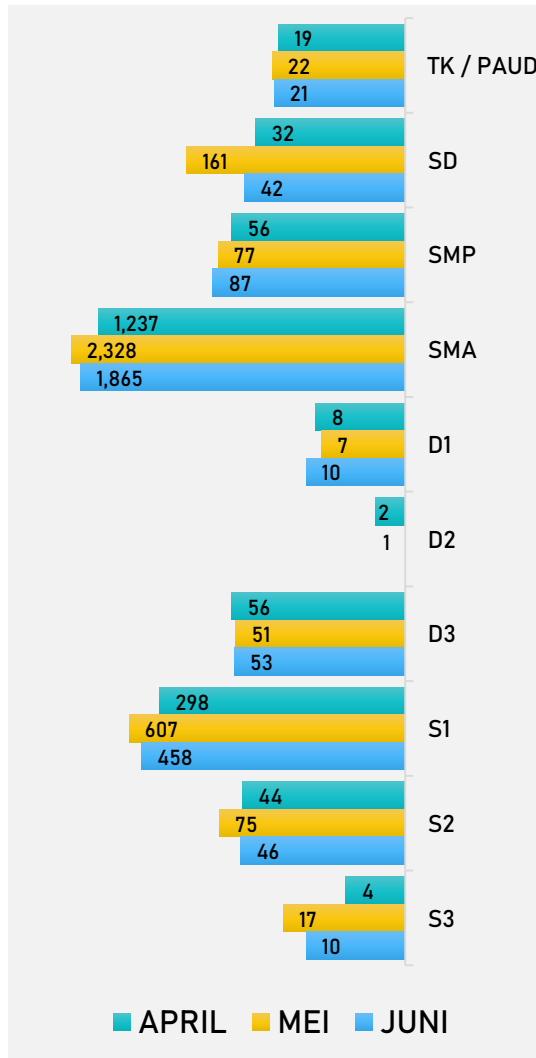


- Pada Triwulan II, pengunjung terbanyak dengan status non anggota yaitu sebanyak 3.879 orang. Sedangkan anggota sebanyak 3.672 orang dan rombongan sebanyak 143 orang.
- Terjadi penurunan dari Triwulan I ke Triwulan II dari semua status keanggotaan. Anggota turun sebesar 5,01 %, non anggota turun sebesar 18,65%, dan rombongan turun sebesar 59,43%
- Setiap bulan pada Triwulan II, non anggota merupakan kunjungan terbanyak, kecuali pada bulan Juni.

Persentase Kunjungan s.d Triwulan II



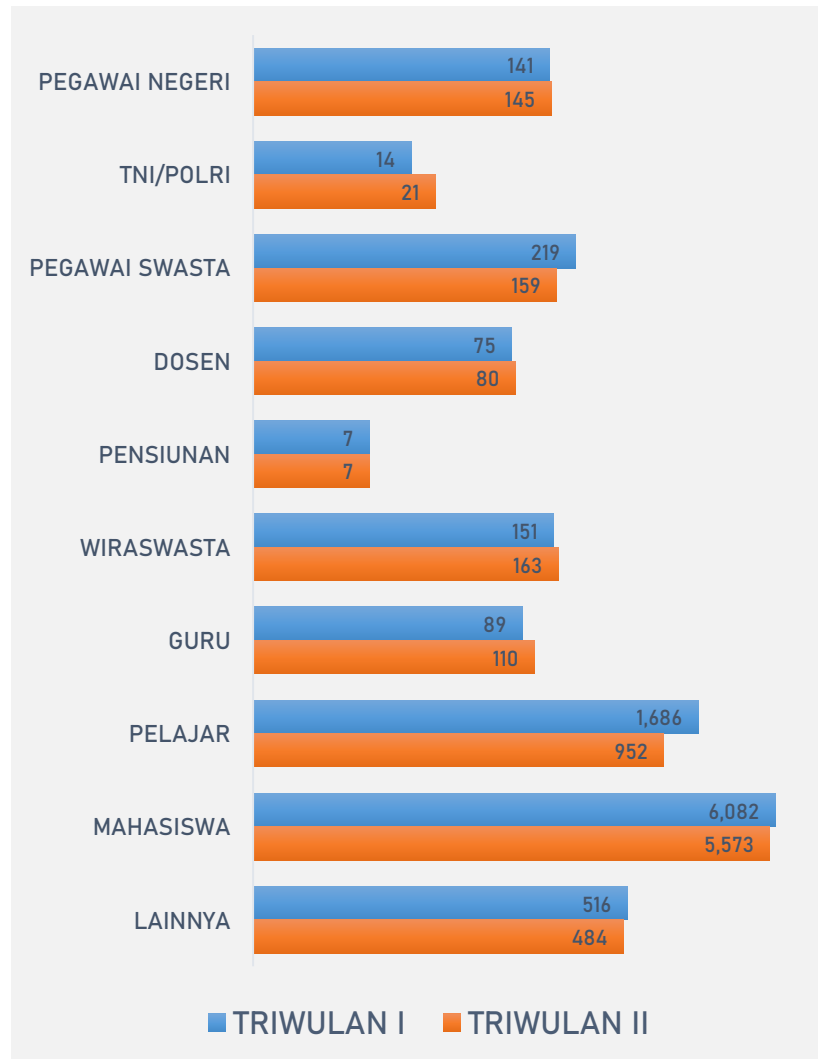
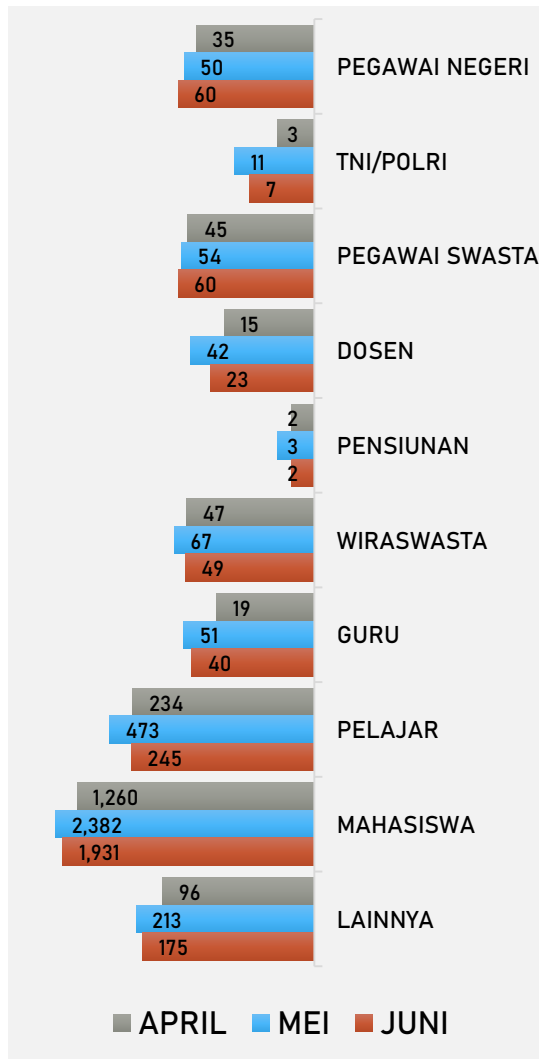
PROFIL PENGUNJUNG Berdasarkan Pendidikan



- Pada Triwulan II, Jumlah kunjungan terbesar terjadi pada tingkat SMA (5.430 kunjungan), diikuti oleh S1 (1.363 kunjungan) dan SD (235 kunjungan). Sedangkan tingkat pendidikan dengan kunjungan terendah adalah D2 (3 kunjungan) dan S3 (31 kunjungan).
- Terjadi penurunan kunjungan dari seluruh tingkat pendidikan pada triwulan II kecuali pada pendidikan D1, S2 dan S3.
- Terjadi fluktuasi kunjungan perpustakaan pada tingkat pendidikan dalam bulan April, Mei, dan Juni. Pada bulan Mei, terjadi peningkatan kunjungan yang signifikan pada tingkat SD, SMP, dan SMA, sementara bulan April dan Juni menunjukkan variasi kunjungan yang lebih rendah.

PROFIL PENGUNJUNG

Berdasarkan Pekerjaan



- Pada Triwulan II, terbanyak dari Mahasiswa dengan jumlah kunjungan 5.573 orang, dan yang terendah adalah pensiunan sebanyak 7 orang.
- Terdapat peningkatan kunjungan pada kategori pekerjaan PNS, TNI/POLRI, Dosen, Wiraswasta, Guru sedangkan beberapa kategori lainnya mengalami penurunan
- Kunjungan terbanyak didominasi oleh "Mahasiswa" sepanjang bulan April, Mei, dan Juni, sedangkan kunjungan terendah umumnya diikuti oleh "Pensiunan" dan "TNI/POLRI".

DATA KUNJUNGAN

NO	BULAN	PENGUNJUNG						JUMLAH					JUMLAH PENGUNJUNG	JUMLAH HARI LAYANAN	RATA-RATA
		ANGGOTA		NON ANGGOTA		ROMBONGAN		Laki-Laki	Perempuan	ANGGOTA	NON ANGGOTA	ROMBONGAN			
		Laki-Laki	Perempuan	Laki-Laki	Perempuan	Laki-Laki	Perempuan								
1	JANUARI	336	609	273	794	1	5	610	1.408	945	1.067	6	2.018	25	81
2	FEBRUARI	419	914	451	1.334	139	175	1.009	2.423	1.333	1.785	314	3.432	23	149
3	MARET	451	1.137	537	1.375	10	20	998	2.532	1.588	1.912	30	3.530	27	131
4	APRIL	287	533	315	610	1	10	603	1.153	820	925	11	1.756	22	80
5	MEI	511	1.012	470	1.227	54	72	1.035	2.311	1.523	1.697	126	3.346	29	115
6	JUNI	501	828	356	901	-	6	857	1.735	1.329	1.257	6	2.592	24	108
	Total	2.505	5.033	2.402	6.241	205	288	5.112	11.562	7.538	8.643	493	16.674	150	111

DATA KUNJUNGAN

NO	BULAN	PENDIDIKAN											PEKERJAAN										JUMLAH
		TK / PAUD	SD	SMP	SMA	D1	D2	D3	D4	S1	S2	S3	PEGAWAI NEGERI	TNI/POLRI	PEGAWAI SWASTA	DOSEN	PENSUNAN	WIRASWASTA	GURU	PELAJAR	MAHASISWA	LAINNYA	
1	JANUARI	16	46	87	1.453	8	-	42	-	328	35	3	30	2	60	18	2	39	21	324	1.392	130	2.018
2	FEBRUARI	26	251	175	2.291	2	4	68	-	564	39	12	63	3	78	30	2	50	47	716	2.244	199	3.432
3	MARET	25	113	143	2.552	7	3	94	-	537	46	10	48	9	81	27	3	62	21	646	2.446	187	3.530
4	APRIL	19	32	56	1.237	8	2	56	-	298	44	4	35	3	45	15	2	47	19	234	1.260	96	1.756
5	MEI	22	161	77	2.328	7	1	51	-	607	75	17	50	11	54	42	3	67	51	473	2.382	213	3.346
6	JUNI	21	42	87	1.865	10	-	53	-	458	46	10	60	7	60	23	2	49	40	245	1.931	175	2.592
	TOTAL	129	645	625	11.726	42	10	364	-	2.792	285	56	286	35	378	155	14	314	199	2.638	11.655	1.000	16.674

DATA KUNJUNGAN

NO	BULAN	HARI														JUMLAH KUNJUNGAN
		MINGGU		SENIN		SELASA		RABU		KAMIS		JUMAT		SABTU		
		Jml. Kunjungan	Jml. Hari Layanan	Jml. Kunjungan	Jml. Hari Layanan	Jml. Kunjungan	Jml. Hari Layanan	Jml. Kunjungan	Jml. Hari Layanan	Jml. Kunjungan	Jml. Hari Layanan	Jml. Kunjungan	Jml. Hari Layanan	Jml. Kunjungan	Jml. Hari Layanan	
1	JANUARI	-	-	442	4	473	5	342	4	286	4	283	4	192	4	2.018
2	FEBRUARI	-	-	661	4	684	4	570	4	734	4	446	4	337	3	3.432
3	MARET	35	3	667	4	645	4	629	4	716	4	548	4	290	4	3.530
4	APRIL	95	4	345	3	347	3	274	3	285	3	141	2	269	4	1.756
5	MEI	161	4	666	4	716	5	713	5	368	3	392	4	330	4	3.346
6	JUNI	98	3	588	4	506	4	404	3	396	3	303	3	297	4	2.592
	Total	389	14	3.369	23	3.371	25	2.932	23	2.785	21	2.113	21	1.715	23	16.674

DATA KUNJUNGAN

Bulan	07:00 -09:00	10:00 - 12:00	13:00 - 15:00	16:00 - 19:00
JANUARI	365	677	854	122
FEBRUARI	674	1326	1154	278
MARET	620	1314	1292	304
APRIL	362	752	556	86
MEI	750	1214	1073	309
JUNI	463	971	915	243
Total	3234	6254	5844	1342